



__ izza




__ ino



__ okal



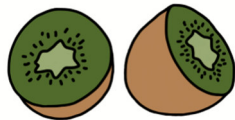
__ iger




__ ilze



__ axi




__ iwi



__ afel



__ erze




__ äse



__ ran



__ asche



__ üken




__ ilot

P T K


Was fehlt?
Schreibe die Wörter
in dein Heft!



Schau __ el



Rau __ e



Fo __ o



Wol __ e



Lam __ e



Tor __ e



Am __ el



Pa __ et




Lu __ e



Ka __ er




Zei __ ung



Gur __ e



No __ e



Lei __ er

p t k

Was fehlt?

Schreibe die Wörter
in dein Heft!



Laute unterscheiden: P, T oder K

Wie kann das Material eingesetzt werden?

- Einzel- und Gruppenarbeit
- Wortkarten laminieren: die Wörter mit dem passenden Laut aufschreiben
- Arbeitsblatt: Lücken ausfüllen und die Wörter anschließend aufschreiben

Was wird gefördert?

- Laute P, T und K im Anlaut und Inlaut erkennen
- P, T, K unterscheiden lernen
- Rechtschreibung: einfache Wörter mit P, T, K schreiben

Tipps:

- nicht nur Lücken ausfüllen - das Schreiben ganzer Wörter hilft beim Einprägen der Schreibweisen
- beim Schreiben der Wörter die Artikel hinzufügen
- mit den Wörtern kurze Sätze bilden

Das Lernmaterial wurde mit der ‚Druckschrift BY WOK‘ aus dem kostenlosen Programm ‚Lesen Lernen‘ von Wolfram Eßer erstellt (www.derwok.de).